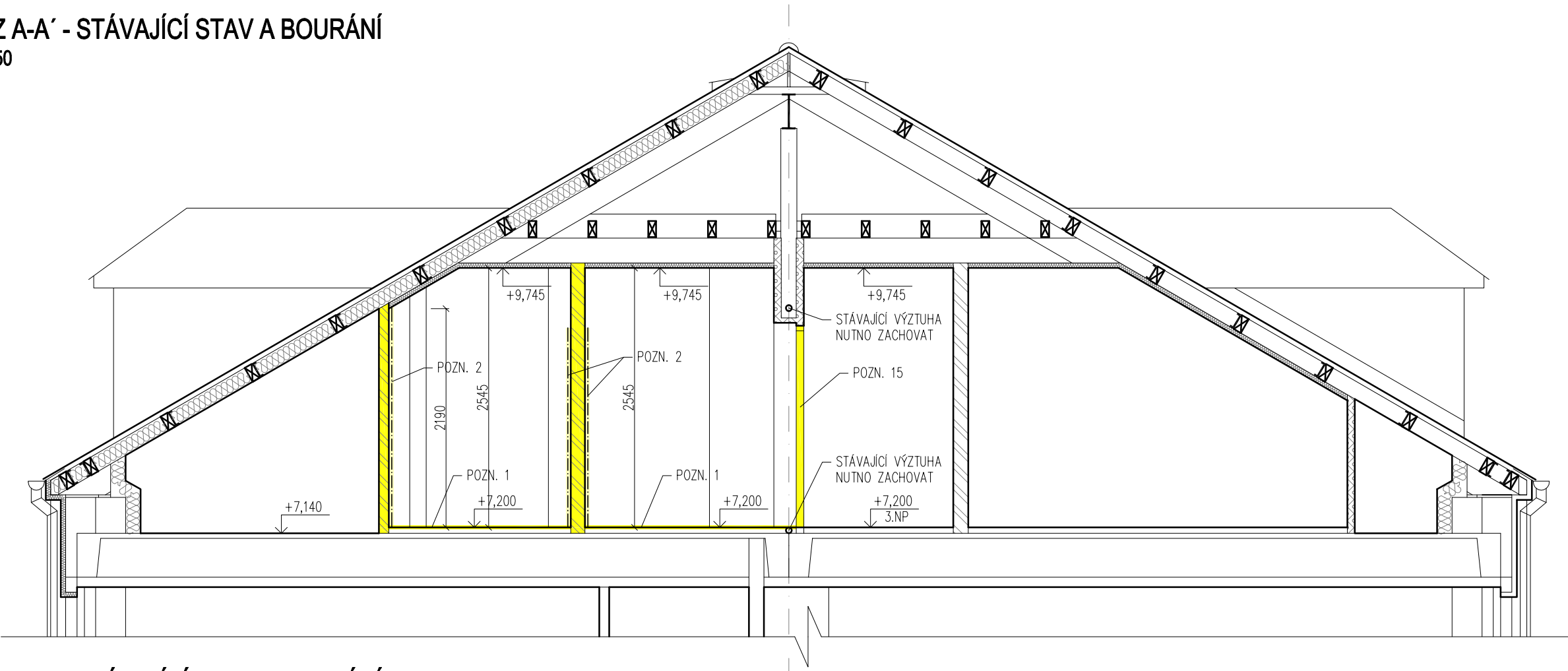
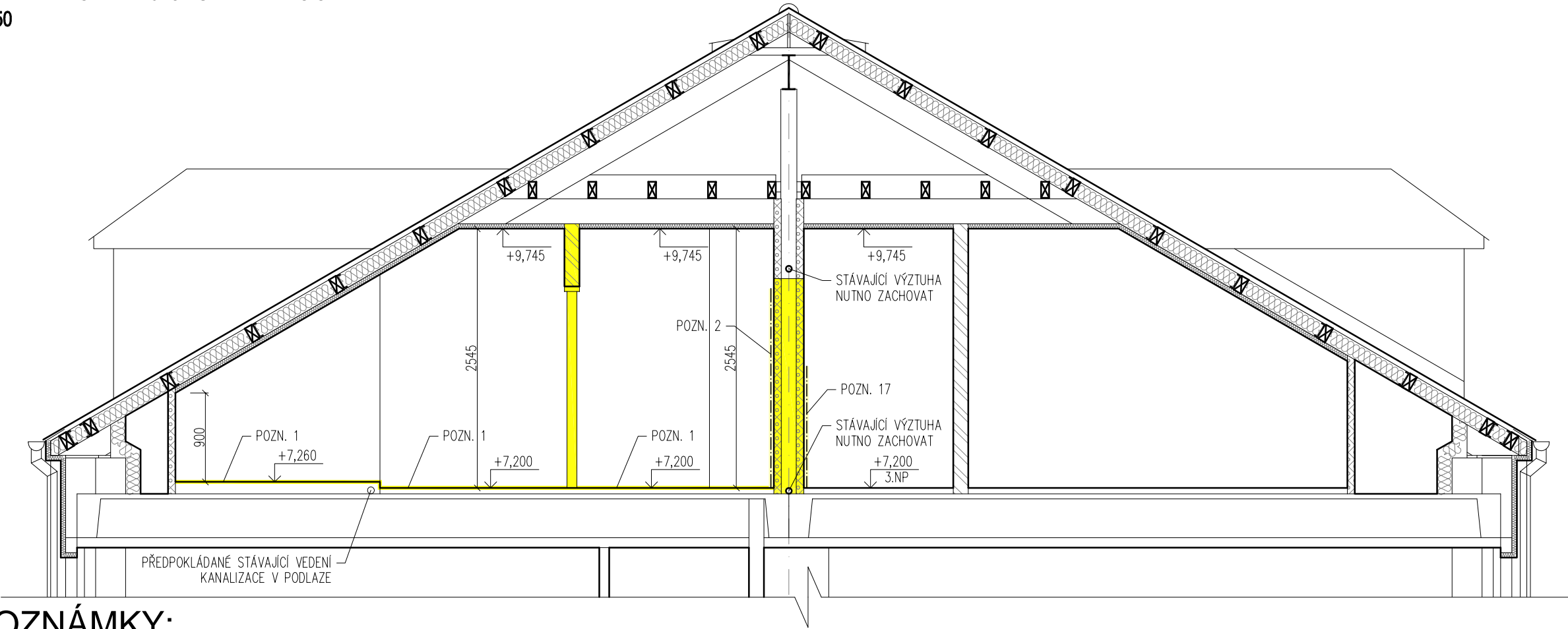


ŘEZ A-A' - STÁVAJÍCÍ STAV A BOURÁNÍ
M 1:50



ŘEZ B-B' - STÁVAJÍCÍ STAV A BOURÁNÍ
M 1:50



POZNÁMKY:


- POZN. 1 – ODSEKÁNÍ STÁVAJÍCÍ KERAMICKÉ DLAŽBY VČ. PŘÍPADNÉHO SOKLU. PO PROVEDENÍ ODSEKÁNÍ DLAŽBY BUDE PODLAHA VYROVNÁNA, PŘÍPADNĚ ZAPRAVENA A OČIŠTĚNA. V MÍSTĚ VÝŠKOVÉHO ROZDÍLU PODLAH JE NUTNO DBÁT PŘI ODSEKÁVÁNÍ ZVÝŠENÉ OPATRNOSTI. DLE DOSTUPNÝCH PODKLADŮ JSOU VE ZVÝŠENÉ ČÁSTI PODLAHY VEDENY ROZVODY KANALIZACE!
- POZN. 2 – ODSEKÁNÍ STÁVAJÍCÍHO KERAMICKÉHO OBKLADU. PO PROVEDENÍ ODSEKÁNÍ OBKLADU BUDE STĚNA VYROVNÁNA, PŘÍPADNĚ ZAPRAVENA A OČIŠTĚNA.
- POZN. 3 – DOČASNÁ DEMONTÁŽ STÁVAJÍCÍ VÝLEVKY. PO DOKONČENÍ STAVEBNÍCH PRACÍ BUDE VÝLEVKA ZPĚTNĚ NAMONTOVÁNA.
- POZN. 4 – DOČASNÁ DEMONTÁŽ STÁVAJÍCÍHO UMYVADLA VČ. POLIČKY A ZRCADLA PO DOKONČENÍ STAVEBNÍCH PRACÍ BUDE UMYVADLO VČ. POLIČKY A ZRCADLA ZPĚTNĚ NAMONTOVÁNO.
- POZN. 5 – DEMONTÁŽ STÁVAJÍCÍ ZÁCHODOVÉ MÍSY VČETNĚ NÁSLEDNÉ LIKVIDACE.
- POZN. 6 – DEMONTÁŽ STÁVAJÍCÍHO UMYVADLA VČ. POLIČKY A ZRCADLA VČETNĚ NÁSLEDNÉ LIKVIDACE.
- POZN. 7 – VYBOURÁNÍ STÁVAJÍCÍ VANY VČETNĚ NÁSLEDNÉ LIKVIDACE.
- POZN. 8 – DEMONTÁŽ STÁVAJÍCÍHO MADLA VČETNĚ NÁSLEDNÉ LIKVIDACE.
- POZN. 9 – DOČASNÁ DEMONTÁŽ STÁVAJÍCÍHO ZÁSOBNÍKU NA TOALETNÍ PAPIR. PO DOKONČENÍ STAVEBNÍCH PRACÍ BUDE ZÁSOBNÍK ZPĚTNĚ NAMONTOVÁN V NOvé POLOZE.
- POZN. 10 – DEMONTÁŽ STÁVAJÍCÍHO ZÁSOBNÍKU NA TOALETNÍ PAPIR VČETNĚ NÁSLEDNÉ LIKVIDACE.
- POZN. 11 – DOČASNÁ DEMONTÁŽ STÁVAJÍCÍHO ZÁSOBNÍKU NA PAPIROVÉ RUČNÍKY. PO DOKONČENÍ STAVEBNÍCH PRACÍ BUDE ZÁSOBNÍK ZPĚTNĚ NAMONTOVÁN.

- POZN. 12 – DOČASNÁ DEMONTÁŽ STÁVAJÍCÍHO DESKOVÉHO RADIÁTORU. PO DOKONČENÍ STAVEBNÍCH PRACÍ BUDE RADIÁTOR ZPĚTNĚ NAMONTOVÁN.
- POZN. 13 – STÁVAJÍCÍ OBEZDÍVKA SPLACHOVACÍHO A ZÁVĚSNÉHO SYSTÉMU TOALETY BUDE ZACHOVÁNA A PO DOKONČENÍ STAVEBNÍCH PRACÍ BUDE OSAZENA NOVÁ ZÁCHODOVÁ MÍSA.
- POZN. 14 – ODBOURÁNÍ STÁVAJÍCÍ OBEZDÍVKY SPLACHOVACÍHO A ZÁVĚSNÉHO SYSTÉMU TOALETY VČ. DEMONTÁŽE A LIKVIDACE VLASTNÍHO SYSTÉMU.
- POZN. 15 – VYSAZENÍ STÁVAJÍCÍHO DVEŘNÍHO KŘÍDLA VČ. NÁSLEDNÉ LIKVIDACE A VYBOURÁNÍ STÁVAJÍCÍ OCELOVÉ DVEŘNÍ ZÁRUBNĚ.
- POZN. 16 – ROZŠÍŘENÍ DVEŘNÍHO OTVORU V SDK PŘÍČCE PRO NÁSLEDNÉ OSAZENÍ NOVÉ DVEŘNÍ ZÁRUBNĚ PRO DVEŘE ŠÍŘKY 1100 MM.
- POZN. 17 – ÚPRAVA STÁVAJÍCÍHO OBKLADU A DŘEVĚNÉHO MADLA NA CHODBĚ V ZÁVISLOSTI NA ROZŠÍŘENÍ DVEŘNÍHO OTVORU. STÁVAJÍCÍ OBKLAD JE PROVEDEN Z NALEPENÝCH OBKLADOVÝCH PANELŮ Z DŘEVOVLÁKNITÝCH DESEK TL. 3–6 MM, STÁVAJÍCÍ MADLO JE DŘEVĚNÉ KOTVENÉ POMOCÍ OCELOVÝCH KONZOL DO STĚNY.
- POZN. 18 – DLE DOSTUPNÝCH PODKLADŮ SE V PŘÍČCE NACHÁZÍ STÁVAJÍCÍ STOUPACÍ POTRUBÍ VZT. TUTO SKUTEČNOST JE NUTNO OVĚŘIT NA STAVBĚ. STÁVAJÍCÍ STOUPACÍ POTRUBÍ VZT MUSÍ BÝT ZACHOVÁNO.
- POZN. 19 – DEMONTÁŽ STÁVAJÍCÍ PODLAHOVÉ VPUSTI.
- POZN. 20 – DEMONTÁŽ STÁVAJÍCÍHO SDK PODHLEDU.

LEGENDA MATERIÁLŮ:

- STÁVAJÍCÍ ZDĚNÉ PŘÍČKY Z PÓROBETONOVÝCH TVÁRNIC
- STÁVAJÍCÍ SDK PŘÍČKY
- STÁVAJÍCÍ SKLOBETONOVÉ PŘÍČKY Z TVÁRNIC VITRABLOK
- STÁVAJÍCÍ BOURANÉ ZDĚNÉ PŘÍČKY Z TVÁRNIC YTONG
- STÁVAJÍCÍ BOURANÉ SDK PŘÍČKY
- STÁVAJÍCÍ BOURANÉ SKLOBETONOVÉ PŘÍČKY Z TVÁRNIC VITRABLOK
- ODSEKÁNÍ STÁVAJÍCÍHO KERAMICKÉHO OBKLADU – VIZ. POZN. 2
- STÁVAJÍCÍ TEPELNÁ IZOLACE

- OBEČNÉ POZNÁMKY:
- V RÁMCI DEMONTÁŽE JEDNOTLIVÝCH ZAŘÍZOVACÍCH PŘEDMĚTŮ BUDOU DEMONTOVÁNY TAKÉ JEDNOTLIVÉ VODOVODNÍ BATERIE VČ. NÁSLEDNÉ LIKVIDACE. U VŠECH ZAŘÍZOVACÍCH PŘEDMĚTŮ BUDOU OSAZENY NOVÉ VODOVODNÍ BATERIE.
 - V RÁMCI DEMONTÁŽNÍCH PRACÍ BUDOU ROVNĚŽ DEMONTOVÁNY STÁVAJÍCÍ VENTILÁTORY (10 KS). V RÁMCI ÚPRAVY VZT BUDOU NÁSLEDNĚ OSAZENY NOVÉ VENTILÁTORY.
 - STAVEBNÍ PRÁCE BUDOU PROBÍHAT ZA PLNÉHO PROVOZU OBJEKTU. ČASOVÝ HARMONOGRAM PRACÍ JE NUTNO KONZULTOVAT S VEDOUČÍ ODDĚLENÍ. HLUK A PRAŠNOST MUSÍ BÝT ELIMINOVÁNA NA MINIMUM S OHLEDEM NA ZDRAVOTNÍ STAV UBYTOVANÝCH OSOB. PRO OMEZENÍ PRAŠNOSTI MUSÍ BÝT PROSTORY, KDE BUDOU PROBÍHAT STAVEBNÍ PRÁCE, DOČASNĚ ODDĚLENY OD OSTATNÍCH PROSTORŮ PAVILONU NAPŘ. PROVIZORNÍ ZASTĚNOU.
 - PRÁCE MUSÍ BÝT ROZDĚLENY DO DVOU ETAP TAK, ABY VŽDY BYLO MOŽNO VYUŽÍVAT JEDNU KOUPELNU A JEDNO WC.
 - PŘI PROVÁDĚNÍ STAVEBNÍCH PRACÍ NESMÍ BÝT ZASAHOVÁNO DO NOSNÝCH KONSTRUKCÍ OBJEKTU. POKUD BUDOU PŘI REALIZACI ZJIŠTĚNY ZÁVAŽNÉ ODCHYLKY OD PROJEKTOVÉ DOKUMENTACE JE NUTNO POSTUP DALŠÍCH PRACÍ KONZULTOVAT S PROJEKTANTEM.

HIP	PETR PODMAJERSKÝ		 PP DESIGN BLANŠKŮ SÍDLO SPOLEČNOSTI: DIHLÁŘSKÁ 2160/5, 678 01 BLANŠKŮ, IČ: 11845899 TEL: 773 516 165, EMAIL: PPODMAJERSKY@VOLNY.CZ
VYPRACOVAL	PETR PODMAJERSKÝ		
ZODPOVĚDNÝ PROJEKTANT	ING. RICHARD BÍLEK		
STAVEBNÍK	Sociální služby Šebetov, příspěvková organizace, Šebetov č.p. 1, 679 35 Šebetov, IČ: 00838446		
NÁZEV AKCE	REKONSTRUKCE SOCIÁLNÍCH ZAŘÍZENÍ ODD. P3 BUDOVY PAVILONU parcels č. st. 370, k.ú. Šebetov		DATUM 10/2023
ČÁST	D.1.1 ARCHITEKTONICKO-STAVEBNÍ ŘEŠENÍ		FORMÁT 6 x A4
NÁZEV	ŘEZY - STÁVAJÍCÍ STAV A BOURÁNÍ		MĚŘÍTKO 1:50
		ČÍS. SOUPRAVY	ČÍS. VÝKRESU D.1.1.03